

高校生問題行動等防止推進事業

「自分で考えるプロジェクト」は、高校生が主体となり、
未成年の深夜はいかい等防止を呼び掛けるとともに、
これらの問題について高校生が「自分で考える」機会の創出を図るものです。

深夜はいかいは、
なんでダメなの？

悪いこと？

ちゃんと
朝おきてるよ

どんな危険がある？

自分で考える プロジェクト

2017

ちゅらマナー
ハンド
ブック

深夜はいかいについて考えよう



目次

P2 自分で考えるプロジェクトメンバー紹介

P3 Question 1 ・ アンケート結果

P5 Question 2 ・ コラム

P7 Question 3

P9 深夜はいろいろな危険が潜んでいる… 事例紹介「とある事件」より

P10 メンバーからの提言
高宮城先生からの解説

P11 プロジェクト活動紹介

「自分で考えるプロジェクト」は、高校生が主体となり、
未成年の深夜はいかい等防止を呼び掛けるとともに、
これらの問題について高校生が「自分で考える」機会の創出を図るものです。

私達が、自分で考えるプロジェクトメンバーです!



石川高校

与那覇 千紗乃

浦添工業高校

知花 巧大

コザ高校

勝連 翔大

崎原 のえみ

比嘉 友菜

平安山 萌

豊見城南高校

公文 みく

具志堅 音海

那覇商業高校

宮城 莉安

普天間高校

安里 太樹

山内 百華

宜野湾高校

伊佐川 昇太

知念 温大



みんなで
考えました!



「門限は何時ですか?」というアンケートに2017年7月13日に行われた、高校生代表者会議の会場で102名の高校生に答えてもらいました!



回答結果

~ 19:00	5名
~ 20:00	7名
~ 21:00	8名
~ 22:00	19名
22:00 以降	6名
門限なし	58名



「門限なし」と答えた生徒が一番多く、その理由として「帰る時はスマホで家族と連絡を取り合っているから」という意見が多く挙がりました。



さて、質問です!

この数字は何でしょう?
22:00 ~ 4:00



何た33?

22:00 ~ 4:00は
 (午後10時) (午前4時)
深夜はいかいとみなされる時間帯です。
 沖縄県青少年保護育成条例で定められています



平成28年度県内で、
 深夜はいかいで補導された青少年の件数

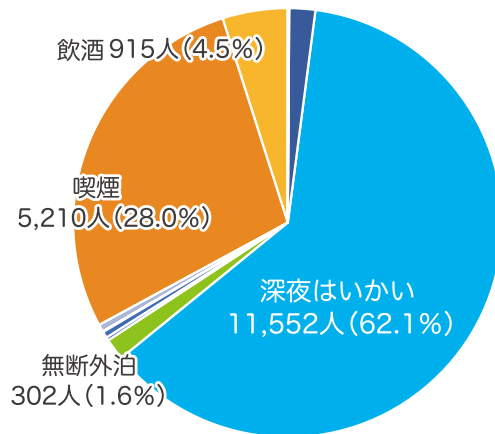
11,552人



解説①

沖縄県内で補導された少年のうち飲酒・喫煙・深夜はいかい・無断外泊の4行為で補導された少年は全体の97%を占めており、全国の構成比と比較すると下表のとおり、喫煙以外は全て全国平均を上回っています。

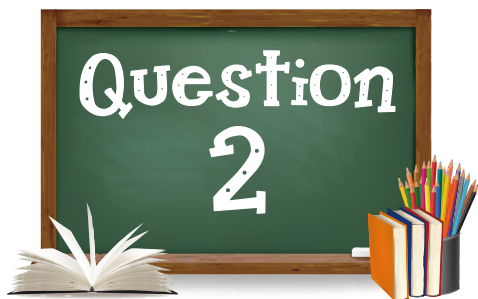
不良行為少年の行為別補導状況 (平成28年)



	深夜はいかい		喫煙		飲酒		無断外泊	
	補導件数	構成比	補導件数	構成比	補導件数	構成比	補導件数	構成比
沖縄	11,552	62.1%	5,210	28.0%	915	4.9%	302	1.6%
全国	309,239	57.6%	162,231	30.2%	11,648	2.2%	1,743	0.3%

[出典] 平成28年少年非行等の概況

沖縄県は深夜はいかいの補導件数が全国より高い。
それはどうしてなのか。
また、どうして深夜はいかいが不良行為に
ふくまれるのか考えてみよう。



平成 28 年中の沖縄県の深夜の時間帯 (午後10時～午前4時)の学識別の 割合を多い順に並び替えてみよう!

- A 無職少年
-
- B 有職少年
-
- C 大学生
-
- D 高校生
-
- E 中学生

並び替えてみよう!



割合の高い順

1.
2.
3.
4.
5.



コラム

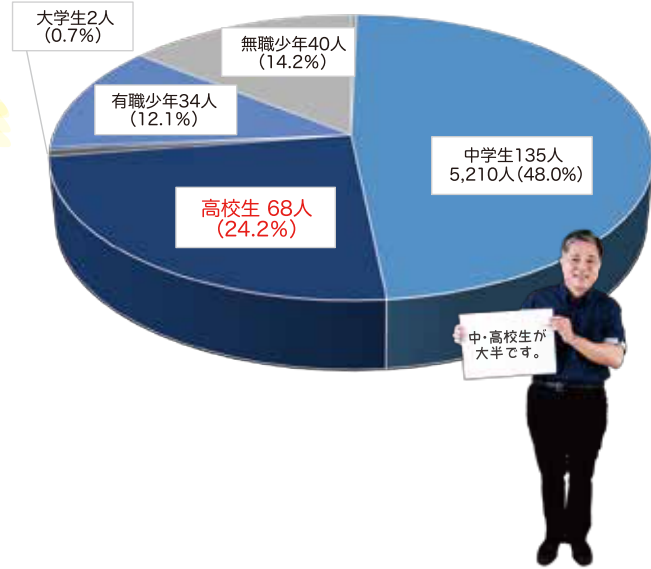
青色防犯パトロール 沖縄・地域安全パトロール隊を知っていますか?

沖縄・地域安全パトロール隊の皆さんは、青色回転灯搭載車両を使用して夜間防犯パトロールを行い、地域の安心・安全な環境を確保することを目的として活動しています。その活動は、繁華街、住宅街、住宅地、工場、公共施設、学校、保育園、幼稚園、公園、バス停や駐車場などで不審者等に対する警戒パトロール活動を行い、もし犯罪を企てている者や不審者を発見した場合には警察署への通報活動を行います。また、街頭犯罪等抑止活動も行っており、深夜はいかいをしている青少年に対しての声掛けなども行っています。



高校生が中学生に次いで 2 番目に高い割合となっています。

1. **E** 中学生 (48.0%)
2. **D** 高校生 (24.2%)
3. **B** 無職少年(14.2%)
4. **A** 有職少年(12.1%)
5. **C** 大学生 (0.7%)



解説①

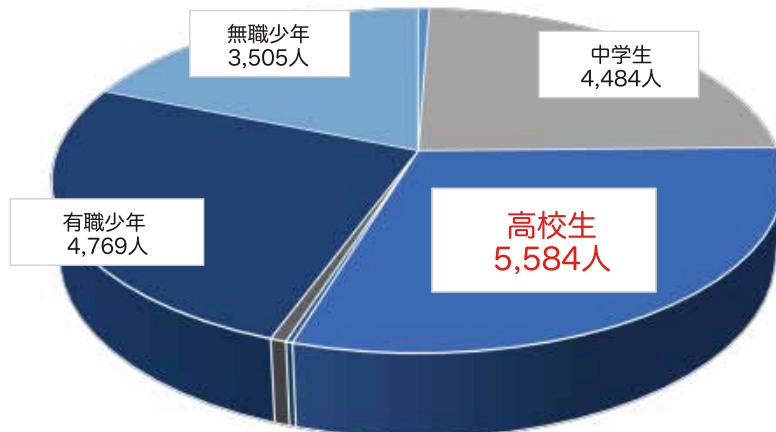
深夜における不良行為の割合(学識別)

	未就学	小学生	中学生	高校生	大学生	その他学生	有職少年	無職少年	合計
沖縄	0	1	135	68	2	1	34	40	281
全国	0	78	1,731	2,682	579	251	1,994	1,079	8,394

深夜はいかだけでなく、不良行為全体を見てみると

不良行為の割合(学識別)

	小学生 (未就学含)	中学生	高校生	大学生	各種学生	有職少年	無職少年	総数
平成28年	109	4,484	5,584	47	113	4,769	3,505	18,611



[出典] 平成28年少年非行等の概況(沖縄県警察本部)

**学識別に見てみると、
不良行為の割合は高校生が多いことがわかります。**